

A vallásosság mérőszámai.
A rk. plébániák 20. századi hitéleti
jelentéseinek forrásértéke

Hitélet és vallásos kultúra a Kárpát-medencében 11.
Pápa, 2017. augusztus 22.

A 20. századi egyháztörténet forrásai

a.) Egyházmegyei levéltárak:

- Egyházmegyei körlevelek
- Egyházkormányzati iratok
- Egyházmegyei sematizmusok
- Egyházmegyei zsinatok előkészítő anyagi és a rendelkezések
- Perszonális anyagok
- Egyéb szeriális adatsorok

b.) Plébániai levéltárak:

- Historia Domusok

c.) 1950 után:

- ÁEH iratanyag (vidéki, központi)
- Bírósági döntések és vizsgálati dossziék

Az egyházmegyei levéltárak szeriális iratanyaga

- Papi és tanítói adatlapok
- Iskolai jelentések
- Ingó és ingatlan vagyon kimutatások, leltárak
- Esperesi hivatalvizsgálatok
- Lelkipásztori jelentések
- Hitéleti jelentések

A hitéleti jelentések felépítése I.

- Határ: 1950 – 12, majd 2 oldal
- Alapadatok: plébános-káplán-hitoktató, templom-kápolnák-iskolakápolnák, hívek száma, anyanyelve
- I. Hitélet: hívek lélekszáma, nemzetisége, felekezetek, népességmozgás, házasság, szentgyónás, szentáldozás, szentmise
- II. Rendkívüli lelkipásztori ellátás: missió, jegyesek, énekoktatás, léleköszeírás, leventék
- III. Iskola-ügy: tantermek, tanulók
- IV. Községi élet: községi hivatalviselők vallása
- V. Egyházközségi élet: megalakulás, létszám, adó, kultúra

A hitéleti jelentések felépítése II.

- VI. Sajtóügy: folyóiratok a plébánián és a településen
- VII. Actio Catholica: szakosztályok, előadások, éves program megvalósítása
- VIII. Egyesületek: szívgárda, Kalot, Kalász, egyéb
- IX. Plébánia háztartása
- X. Lelkipásztor megjegyzései

1950 utáni jelentések I.

- Alapadatok: plébános-káplán-hitoktató, templom-kápolnák-iskolakápolnák, hívek száma, anyanyelve
- I. Hitélet: hívek lélekszáma, felekezetek, népességmozgás, házasság, szentgyónás, szentáldozás, szentmise
- II. Rendkívüli lelkipásztori ellátás: missió, jegyesek, énekoktatás, léleköszeírás, leventék
- III. Iskola-ügy: tantermek, tanulók
- IV. Községi élet: községi hivatalviselők vallása
- V. Egyházközségi élet: megalakulás, létszám, adó, kultúra

1950 utáni jelentések II.

- VI. Sajtóügy: folyóiratok a plébánián és a településen
- VII. Actio Catholica: szakosztályok, előadások, éves program megvalósítása
- VIII. Egyesületek: szívgárda, Kalot, Kalász, egyéb
- IX. Plébánia háztartása
- X. Lelkipásztor megjegyzései

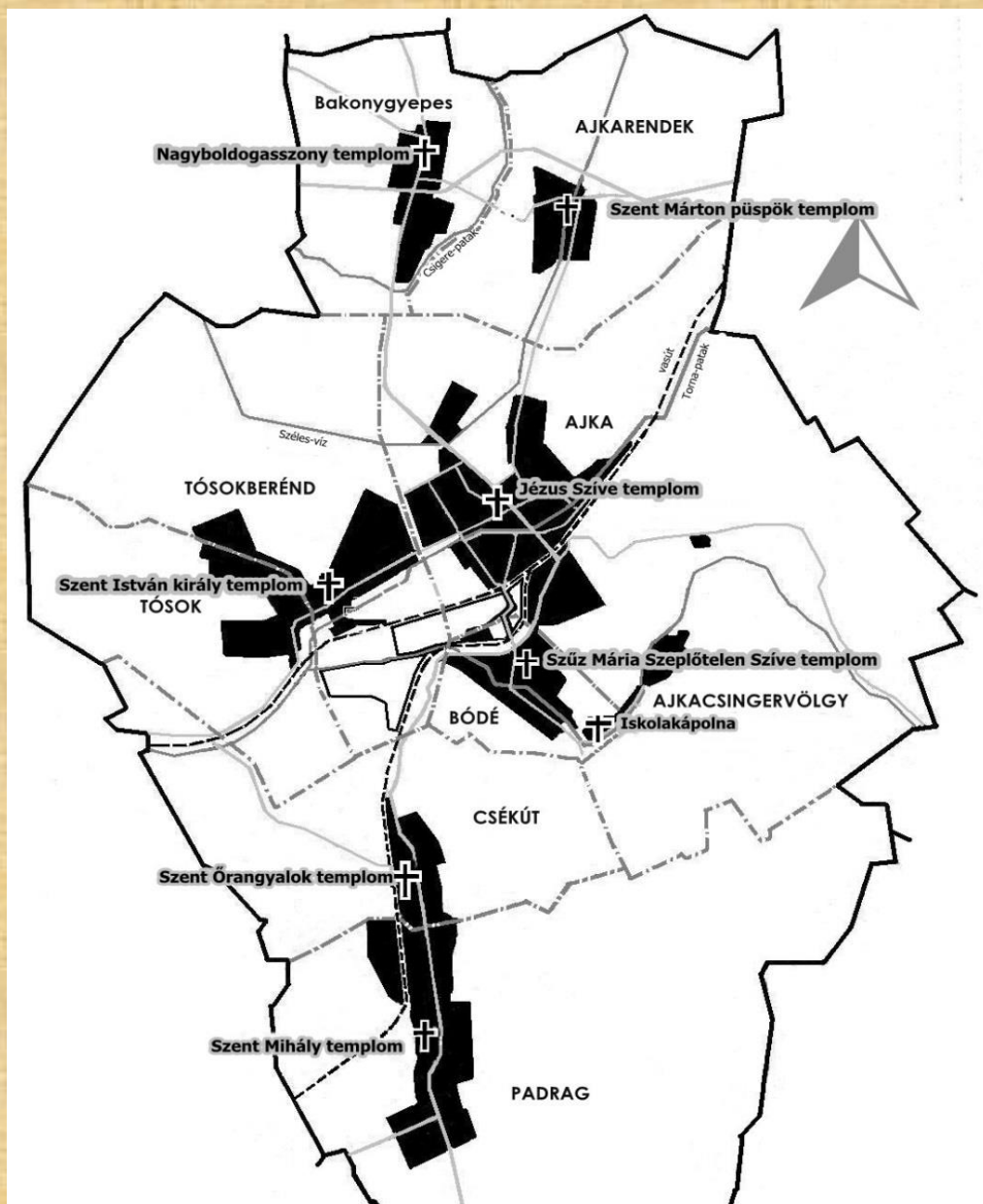
A példa: Ajka



Ajka helytörténete

- 1940–1941–1943: timföldgyár és alumíniumkohó megalapítása, építése, üzembe helyezése
- 1941–1943: hőerőmű építése, üzembe helyezése
- 1945: földreform során a ciszterci birtokokat is kisajátították (Tósok)
- 1946: Ajkarendek 95% német lakosságának kitelepítése (helyettük református magyarok)
- 1946: ajkai szénbányák államosítása
- 1948: alumíniumkohó államosítása (később a hőerőműé és az üveggyaré)
- *állandó lakáshiány; ivóvízhiány*
- 1949–1950: 4 tantermes iskola építése (1958: az új, 16 tantermes iskola fele elkészül)
- 1950: Ajka és Bódé egyesítése;
városrendezési terv készül, majd 1951-ben a második is;
- Tósok és Tósokberénd egyesítése
- 1950: bánya, hőerőmű és timföldgyár kapacitásnövelése
- 1951: Bódén templom és szerény lelkészlak épül
- 1959: várossá nyilvánítás = 15 éves fejlesztési terv

Ajka római katolikus templomai



Szentáldozások száma

év	Ajka I.	Ajka- csinger- völgy	Bódé	Tósok- berénd	Ajka- rendek	Bakony- gyepes	Padrag	Csékút	össz.
1946	6700	4097		2070	2590		4323		19780
1947	7421	3599		3182	2296		4236		20734
1948									
1949	7198	2870		2700	1820		8314		22902
1950		955	11560	2000			5552	981	21048
1951									
1952	600	3355	9600	2000	2400	800	4036	1360	24151
1953	5000	2500	8900	800	2500	1800	4812	1390	27702
1954		3323	8574	800	2960	1930	5014	1427	24028
1955		2580	6710	700	2760	1000	5007	141	18898
1956		2680	6493	940	3200	800	5097	1531	20741
1957	13500	2068	4110	900			4972	1605	27155

Az egy főre jutó szentáldozások száma

év	Ajka I.	Ajka- csinger- völgy	Bódé	Tósok- berénd	Ajka- rendek	Bakony- gyepes	Padrag	Csékút	Össz.
1946	3,13	2,46		1,65	1,67		3,12		2,47
1947	3,39	2,20		2,54	1,19		2,74		1,91
1948									
1949	3,28	1,82		2,20	1,66		4,09		2,66
1950		0,64	9,33	1,59			6,67	1,76	2,22
1951									
1952	0,28	1,18	5,96	1,77	2,19	2,04	3,11	2,37	1,81
1953	2,12	0,93	5,56	0,80	2,27	4,62	3,70	2,44	2,08
1954		1,21	5,33	0,80	2,95	5,19	3,82	2,47	1,85
1955		1,64	4,15	0,56	2,73	2,60	3,65	0,24	1,57
1956		1,70	4,01	0,75	3,16	2,19	3,60	2,63	2,24
1957	5,59	1,32	2,71	0,72			3,40	2,66	2,93

Misére járások száma

év	Ajka I.	Ajka- csinger- völgy	Bódé	Tósok- berénd	Ajka- rendek	Bakony- gyepes	Padrag	Csékút	Össz.
1946									
1947									
1948									
1949	660	140		984	588	152	662		3186
1950		165	450	876			664	200	
1951									
1952	600	180	400	1130	700	175	681	210	4076
1953	650	250	400	800	400	200	703	204	3607
1954	750	270	430	900	450	275	714	227	4016
1955	1000	193	430	350	600	200	702	229	3704
1956	1500	195	430	550	400	200	731	245	4251
1957	600	240	400	650	200	120	728	280	3218

Misére járás aránya

év	Ajka I.	Ajka- csinger- völgy	Bódé	Tósok- berénd	Ajka- rendek	Bakony- gyepes	Padrag	Csékút	Össz.
1946									
1947									
1948									
1949	30,0	8,9		80,0	53,6	40,9	44,0		37,4
1950		11,0	36,3	70,0			79,8	35,8	
1951									
1952	28,0	6,3	24,8	100,0	63,9	44,6	52,5	36,6	30,6
1953	27,6	9,3	25,0	80,0	36,4	51,3	54,0	35,8	27,1
1954	34,1	9,8	26,7	90,0	44,9	73,9	54,3	39,3	31,0
1955	46,7	12,3	26,6	28,0	59,4	51,9	51,2	39,6	30,7
1956	65,9	12,4	26,5	43,9	39,5	54,6	51,6	42,1	45,9
1957	24,9	15,3	26,4	51,8	22,9	28,9	49,8	46,4	34,7

A hittanra járók száma

év	Ajka I.	Ajka- csinger- völgy	Bódé	Tósok- berénd	Ajka- rendek	Bakony- gyepes	Padrag	Csékút
1946								
1947								
1948								
1949	287	327		208	138		187	
1950		247	38	169			145	32
1951								
1952	230	51	46	82	96	34	28	9
1953	156	51	48	82	104	30	96	16
1954	129	55	19	79	76	14	143	18
1955		55	35	46	58	36	143	19
1956		230	82	70	90	30	171	18
1957	543	151	60	113	153	27	222	37

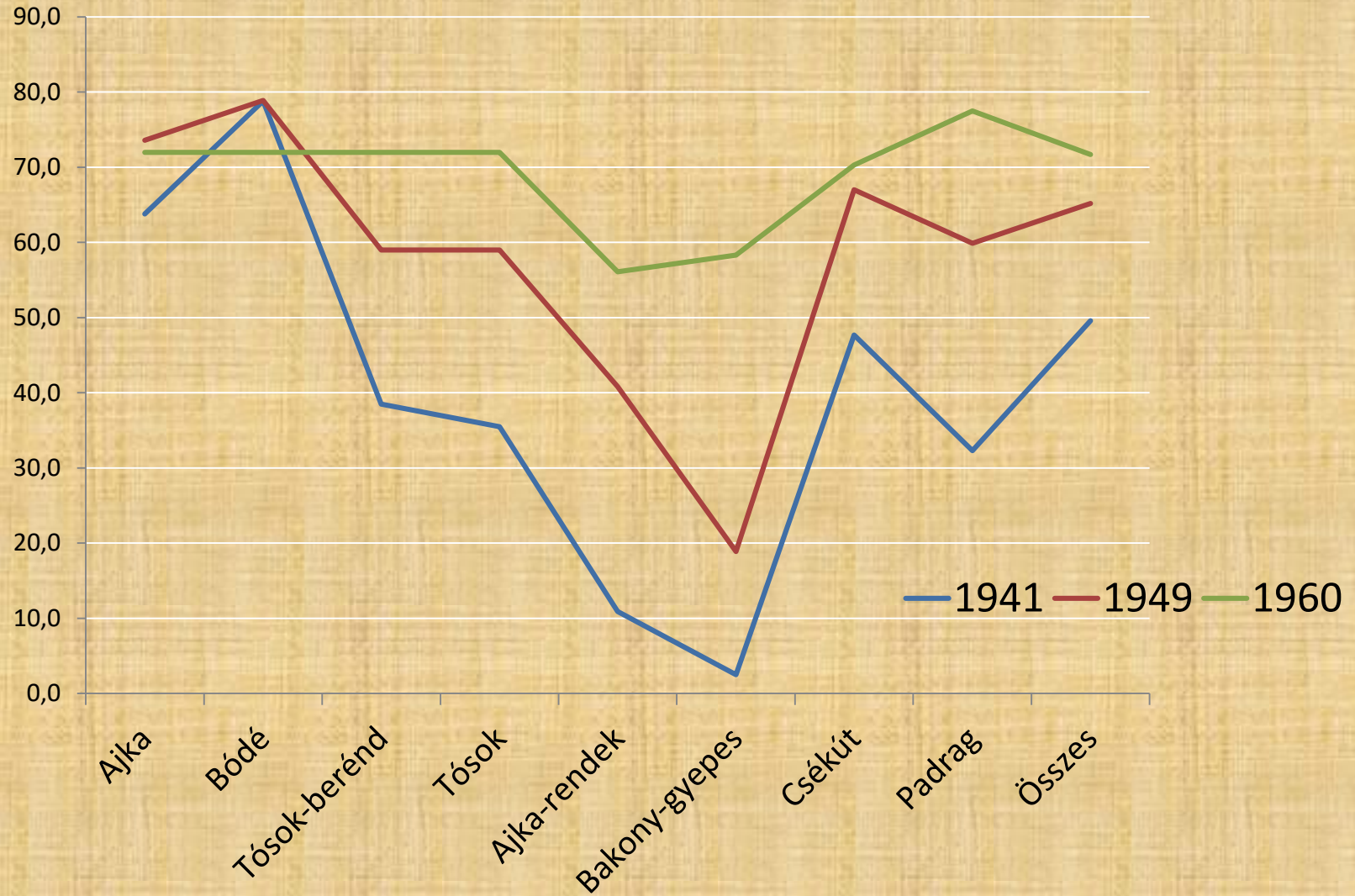
A hittanra járók aránya

év	Ajka I.	Ajka- csinger- völgy	Bódé	Tósok- berénd	Ajka- rendek	Bakony- gyepes	Padrag	Csékút
1946								
1947								
1948								
1949	96,0	96,2		100,0	100,0		100,0	
1950		70,8	84,4	84,9			84,8	74,4
1951								
1952	46,0	18,9	85,2	51,3	73,8	70,8	14,6	60,0
1953	65,0	21,5	85,7	63,1	100,0	100,0	75,0	66,7
1954	36,9	88,7	21,1	53,0	78,0	53,8	82,2	78,3
1955		42,3	38,9		83,0	100,0	64,4	57,6
1956		85,5	100,0	35,0	91,8	88,2	69,8	37,5
1957	45,3	43,3	46,2		100,0	100,0	79,6	86,0

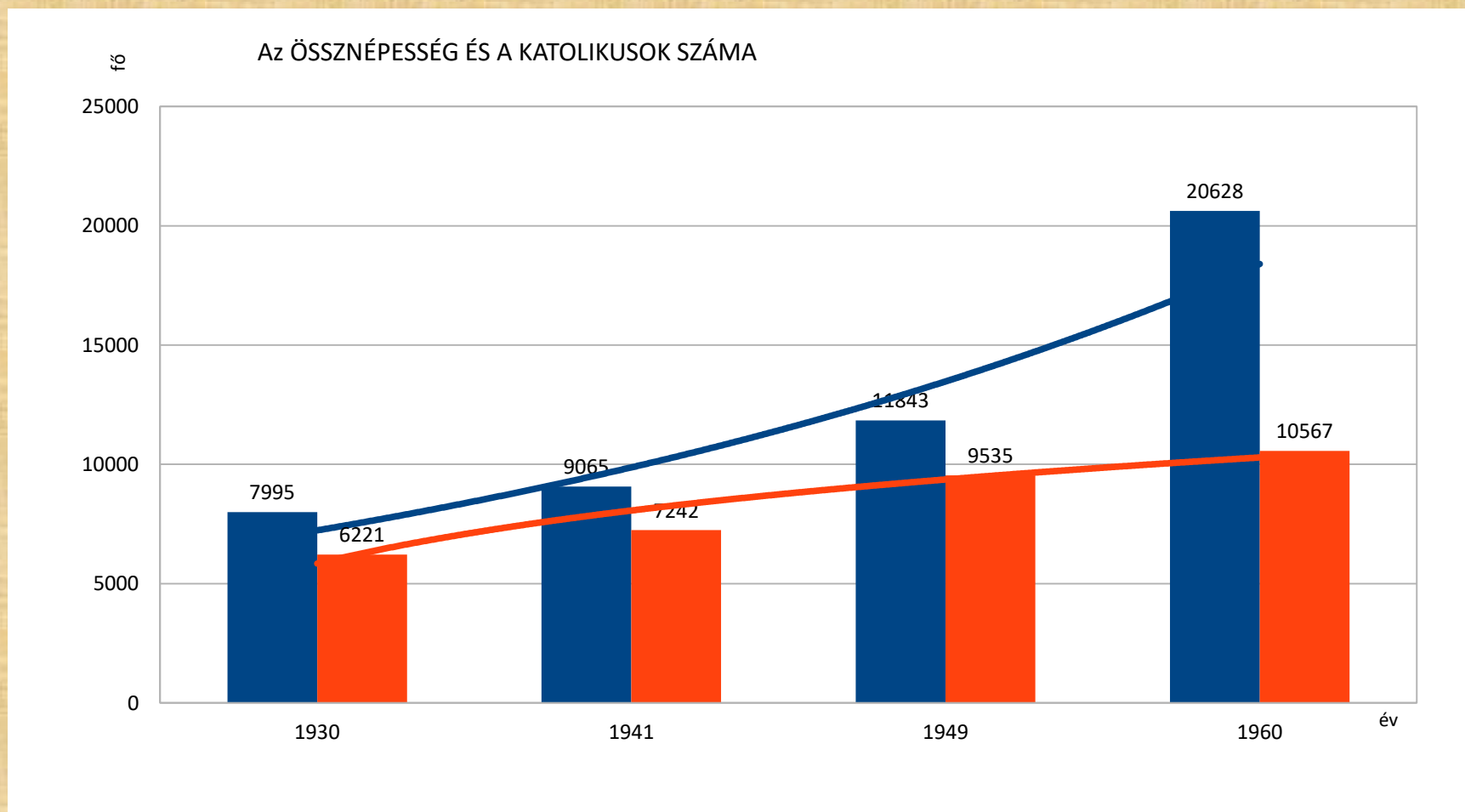
A katolikus népesség hívekhez viszonyított aránya

év	Ajka I.	Ajka- csinger- völgy	Bódé	Tósok- berénd	Ajka- rendek	Bakony- gyepes	Padrag	Csékút	Össz.
1946	74,7	93,4		82,8	98,5		68,5		
1947	63,8			82,8	96,0		71,3		
1948									
1949	70,2	93,0		81,3	93,6	98,0	83,1	61,7	
1950		93,5	94,7	83,0			73,4	62,3	
1951									
1952	75,1	93,7	96,1	83,1	90,7	98,2	73,4	57,3	83,3
1953	76,6		96,3	83,3	92,4	98,2	73,4	55,8	82,8
1954	75,1	93,8	96,1	84,0	93,6	97,9	73,4	57,6	83,5
1955	74,9	93,0	95,9	82,9	94,0	98,2	74,2	57,7	82,3
1956		93,0	95,9	83,0	93,9	97,3	74,6	57,5	
1957		92,4	94,8	83,0	92,2	97,6	79,8	48,0	

Az ipari népesség aránya



A lakosság és katolikus hívek aránya



A számokat befolyásoló tényezők

Külső tényezők:

- Városi, környékbeli események
- Országos események
- Egyházmegyei események

Belső tényezők:

- Plébánosi dispoziciók
- Egyházközségen belüli események
- Elvárt és tényleges számok
- Egyéb, nem megragadható tényezők